











 Débit aspiré m³/h - l/min	 Débit restitué m³/h - l/min*	 Réservoir litres			kg					
12,3 - 205	6,3 - 105	1	6	8	0 mn 25 s. 2 850	2 - 1,5	230/1	97	42 x 21 x 45	16,6

\*Débit restitué à 6 bar.

Utilisations

									
●●●●	●●●●	●●●●×	●●●●×	●●●●×	●●●●×	●●●●×	●●●●×	●●●●×	●●●●×

●●●● CONTINUES	●●●●× PROLONGÉES	●●●●× NORMALES	●●●●× OCCASIONNELLES	●●●●× DÉCONSEILLÉES
----------------	------------------	----------------	----------------------	---------------------