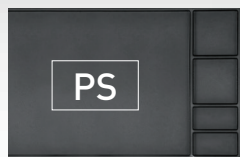


SERVANTE D'ATELIER BT LINE BT700




Couverture en PS (polystyrène), résistant aux solvants, avec compartiments de rangement intégrés

Charge utile de 450 kg (statique)



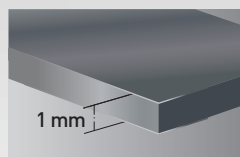
Verrouillage centralisé d'un côté de tous les tiroirs par serrure cylindrique



Avec paroi perforée latérale pour une compatibilité optimale avec nos systèmes de crochets



Protection anti-basculement (empêche l'ouverture simultanée de plusieurs tiroirs)



Structure à double paroi très robuste

Verrouillage individuel des tiroirs sur toute la baguette (actionnement d'une seule main)



2 roues pivotantes et 2 roues fixes avec frein
Diamètre des roues 125 mm



Tiroirs sur roulements à billes avec extension totale et charge utile de 45 kg chacun

Made in Germany

Système d'inserts EVA

